



1. STATISTICKÁ ŠETŘENÍ

1.1. Zaměření, organizace a metoda průzkumu

Průzkum s názvem „Investice obce v budoucích letech“ byl proveden metodou vyplňování standardizovaných dotazníků občany obce Krasonice.

Tisk a rozdání dotazníků zabezpečovali zástupci Obecního úřadu Krasonice. Šetření bylo dobrovolné, anonymní, nebyla uváděna jména a ani adresy dotázaných.

V dotazníku měli občané subjektivně určit, do jakých oblastí by měla obec investovat v následujících letech. Dotazník obsahoval 17 oblastí rozvoje, které občané hodnotili dle důležitosti od 1 (nejdůležitější) do 3 (nejméně důležitá).

Z důvodu zachování anonymity občané odevzdávali vyplněné dotazníky do schránky obecního úřadu. Vyplněné dotazníky byly odevzdávány do 20. ledna 2023.

1.2. Výsledky průzkumu

Celkem bylo vyhodnoceno 92 dotazníků, dalších 7 dotazníků muselo být z analýzy vyřazeno pro neúplnost dat. Z vyhodnocených dotazníků bylo 48 % hodnoceno ženami a 52 % muži. Nejvíce respondentů mělo středoškolské vzdělání (70 %), základní vzdělání mělo 18 % respondentů a s vysokoškolským vzděláním bylo 12 % respondentů. Z hlediska věkové struktury bylo nejvíce respondentů ve věku 30-49 let (41 %) následováno skupinou obyvatel nad 65 let (24 %) a skupinou 50-64 let (21 %). Nejméně respondentů bylo ve věkové kategorii 15-29 let (14 %).

1.2.1. Priority rozvoje obce dle občanů

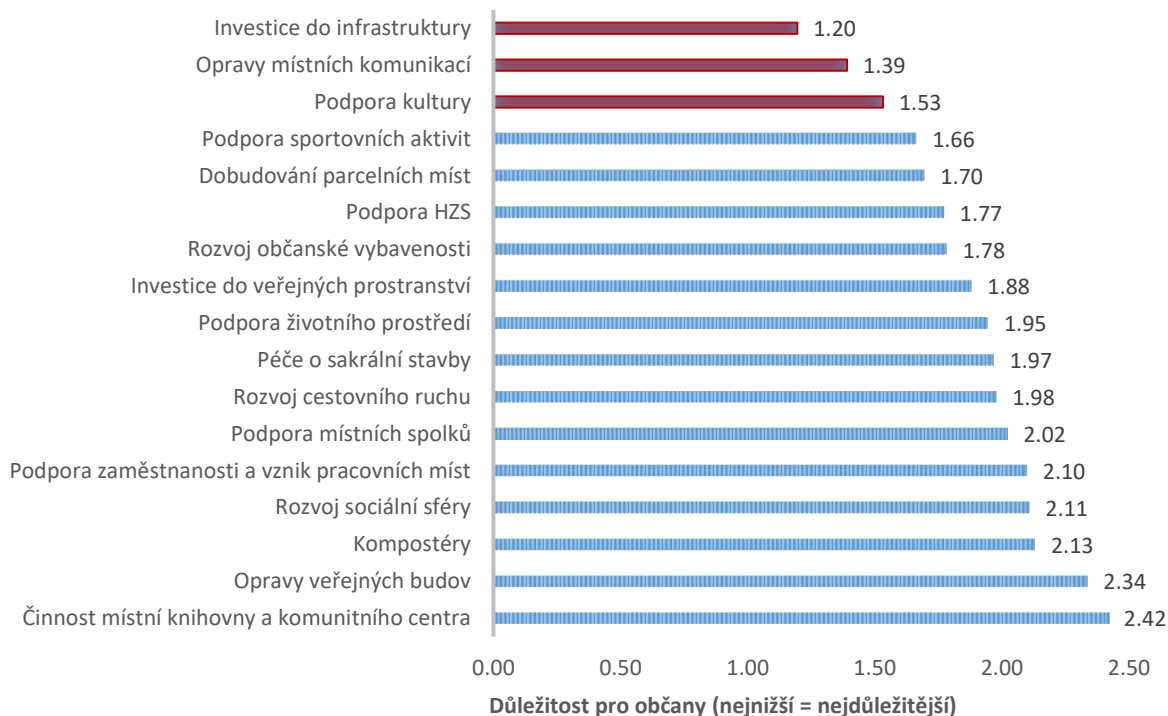
Pro každou ze 17 rozvojových oblastí se zvlášť sčítaly body dle subjektivních preferencí každého občana. Považoval-li občan danou oblast za nejdůležitější, ohodnotil ji číslem 1 a daná oblast rozvoje získala tedy 1 bod, pokud ji považoval za nejméně důležitou, ohodnotil ji číslem 3 a oblast získala 3 body.

Vzhledem k tomu, že nejdůležitějším prioritám respondenti přiřazovali „známku“ 1, mají nevýznamnější priority nejnižší součty bodů. Výsledky jsou prezentovány formou průměrných známek udělených danou skupinou respondentů, kde tato známka se počítá vzorcem

$$= \frac{\text{součet přidělených bodů}}{\text{počet respondentů z dané skupiny}}$$



PRIORITY ROZVOJE OBCE DLE OBČANŮ



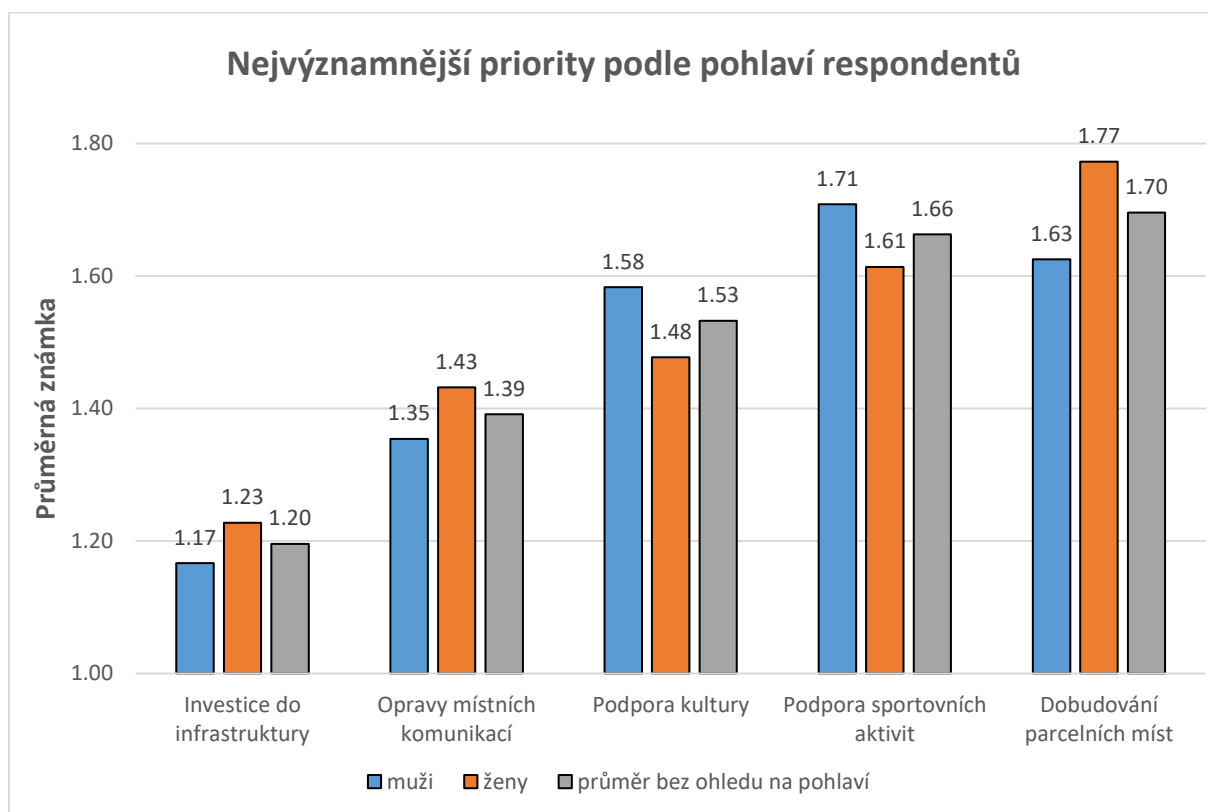
Graf 1 Priority rozvoje obce podle průzkumu

Z hlediska priorit občanů se ukázaly jako nejvýznamnější:

1. Investice do infrastruktury (průměrná známka 1,20)
2. Opravy místních komunikací (průměrná známka 1,39)
3. Podpora kultury (průměrná známka 1,53)

Dále byly pro účastníky výzkumu důležité priority Podpora sportovních aktivit (1,66), Dobudování parcelních míst (1,70) a Podpora HZS (1,77).

Jako nejméně důležité pak občané zvolili Činnost místní knihovny a komunitního centra (2,42), Opravy veřejných budov (2,34), Kompostéry (2,13) a Rozvoj sociální sféry (2,11).

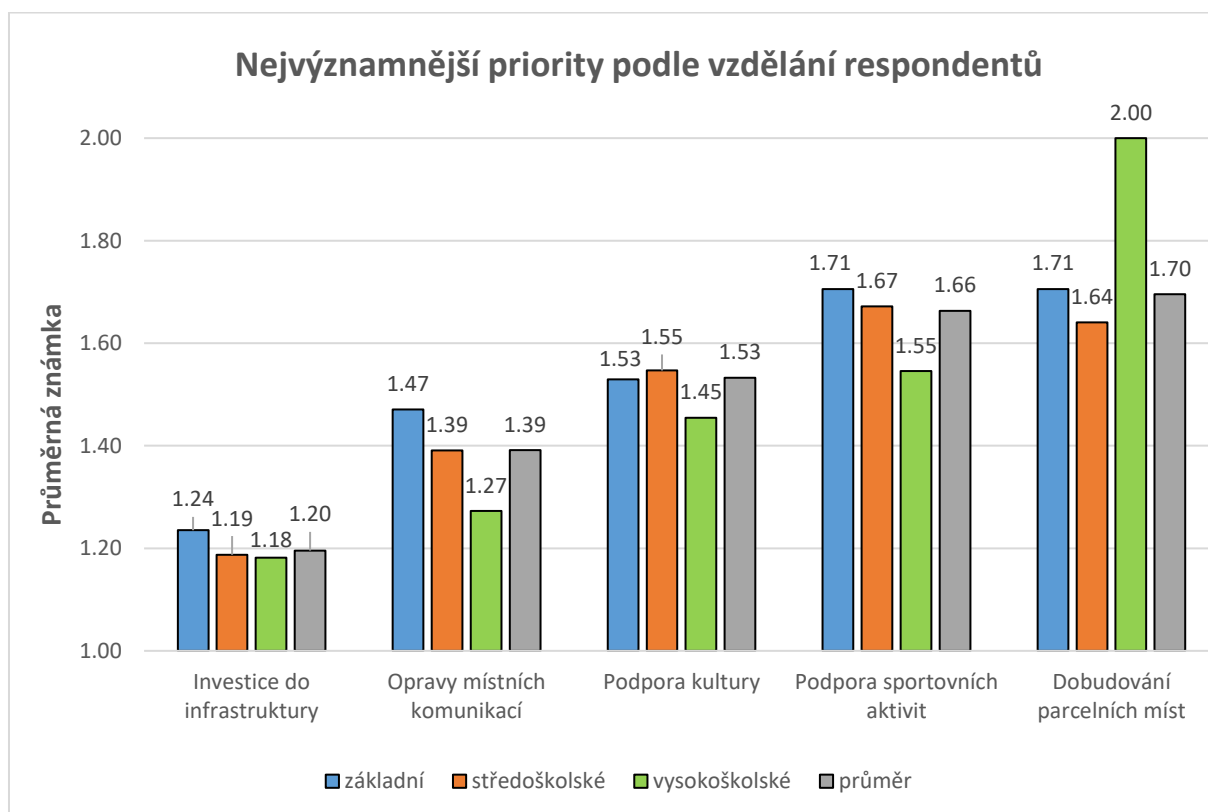


Graf 2 Nejvýznamnější priority podle pohlaví respondentů

Následující analýza se zabývá zkoumáním nejvýznamnějších priorit dle pohlaví respondentů. Výsledky ukazují, že se pořadí nejdůležitějších priorit absolutně neliší.

V porovnání s průměrem nastala absolutní shoda obou skupin u tří nejdůležitějších priorit. Jak je z grafu výše patrné pro obě skupiny jsou priority téměř stejně důležité.

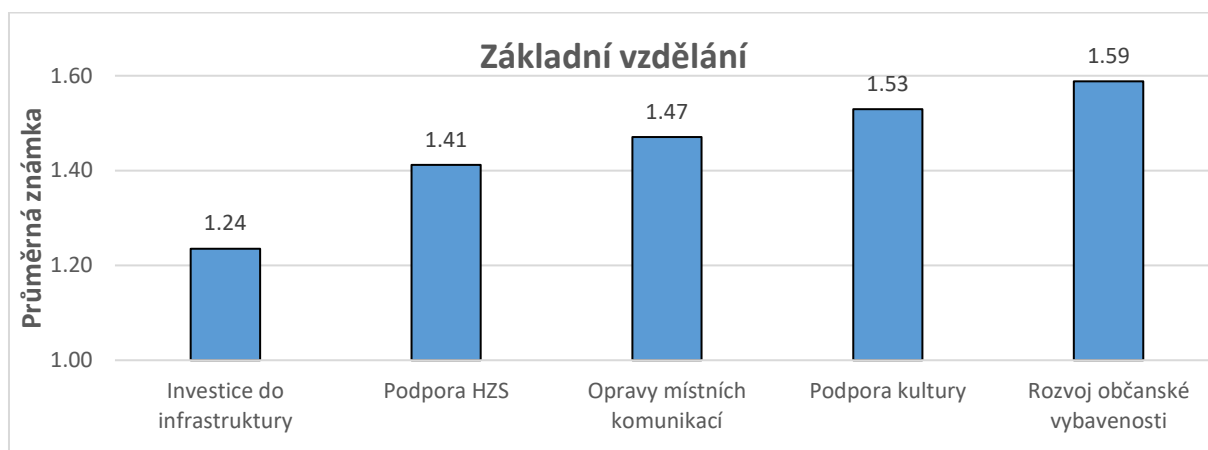
Vzhledem k pořadí všech priorit v porovnání s průměrem lze celkově vypořádat, že převažují preference žen, které v průzkumu tvoří 48 %. Se zřetelem k množství absolutních shod v případě nejdůležitějších priorit, lze výsledky považovat za dostatečně vypovídající pro obě pohlaví.



Graf 3 Nejvýznamnější priority podle vzdělání respondentů

Po rozdělení respondentů do skupin podle vzdělání se ukázalo, že středoškolská a vysokoškolská skupina preferuje téměř stejné investice. Na prvním místě u všech věkových skupin se umístila priority „Investice do Infrastruktury“.

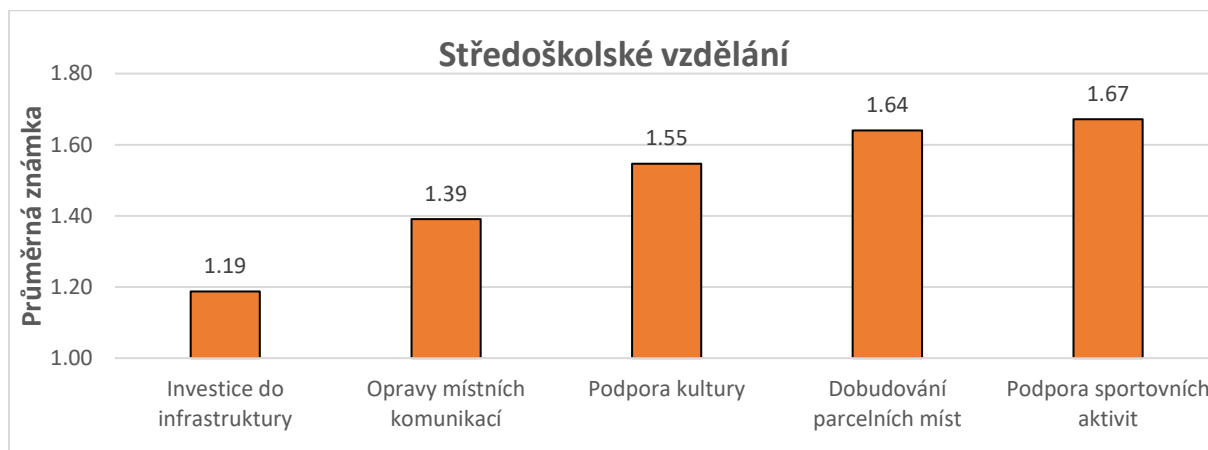
U respondentů se základním vzděláním nastala absolutní shoda u priority „Investice do infrastruktury“. V relativní shodě jsou „Opravy místních komunikací“ a „Podpora kultury“.



Graf 4 Nejvýznamnější priority pro respondenty se základním vzděláním

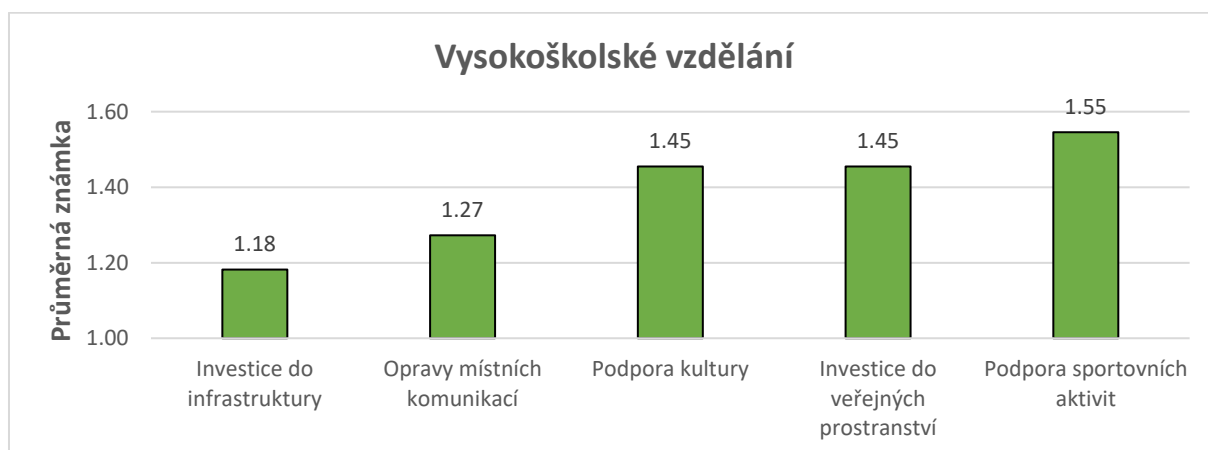


Největší absolutní shodu ohledně nejdůležitějších priorit lze najít u respondentů se středoškolským vzděláním. Vzhledem k tomu, že se jedná o valnou většinu respondentů (70 %), její preference významně ovlivnily průměr, tudíž celkově převládají preference středoškolsky vzdělaných. Absolutní shoda zde nastala u čtyřech z pěti nejdůležitějších priorit.



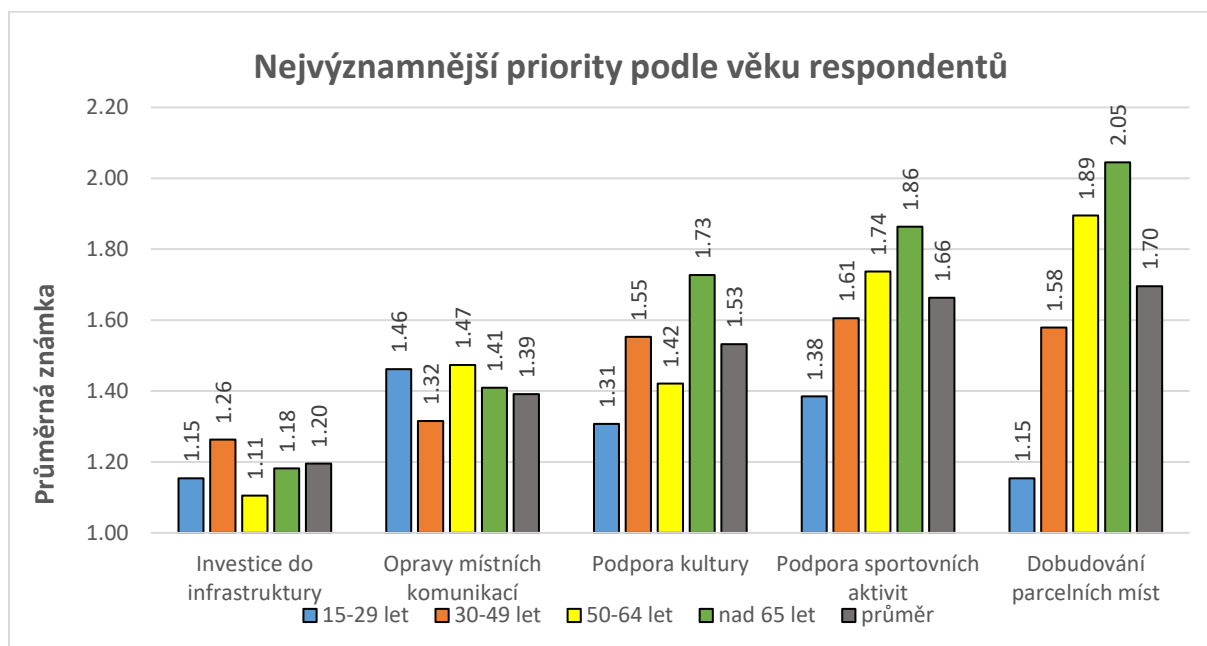
Graf 5 Nejvýznamnější priority pro respondenty se středoškolským vzděláním

Skupina s vysokoškolským vzděláním (12 %) má v absolutní shodě první tři priority. Priorita „Podpora sportovních aktivit“ je v relativní shodě. Respondenti udělili stejně vysokou prioritu třetí a čtvrté investici.



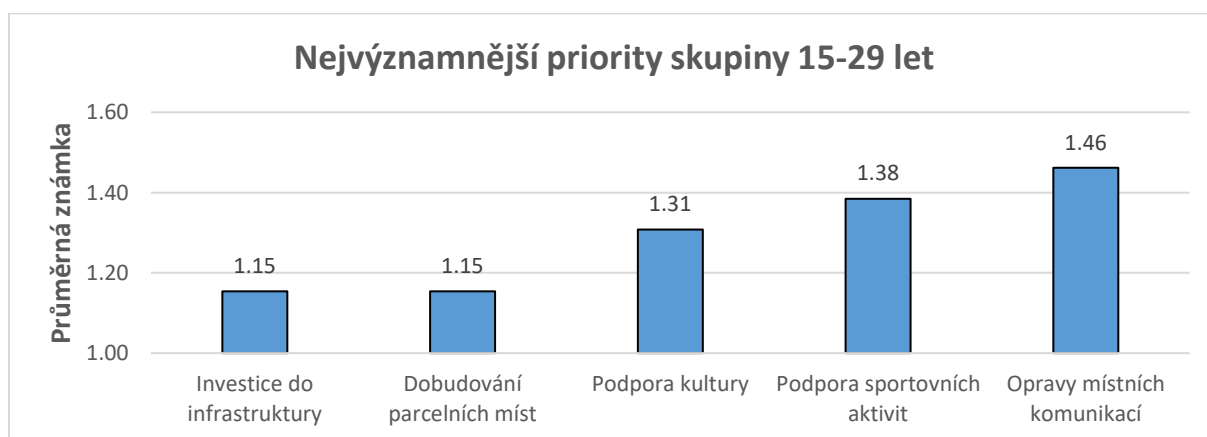
Graf 6 Nejvýznamnější priority pro respondenty s vysokoškolským vzděláním

Pořadí nejdůležitějších priorit u jednotlivých skupin v porovnání s průměrem je v relativní shodě. Získaná data lze tedy považovat za dostatečně vypovídající.



Graf 7 Nejvýznamnější priority podle věku respondentů

Data z této analýzy indikují absolutní shodu napříč věkovými skupinami u první priority „Investice do infrastruktury“. Druhá priorita „Oprava místních komunikací“ je v relativní shodě u všech věkových skupin kromě skupiny 15-29 let. Lze zde pozorovat významné rozdíly prioritizace jednotlivých věkových skupin. Z těchto důvodů níže přikládáme výsledky pro jednotlivé věkové kategorie.

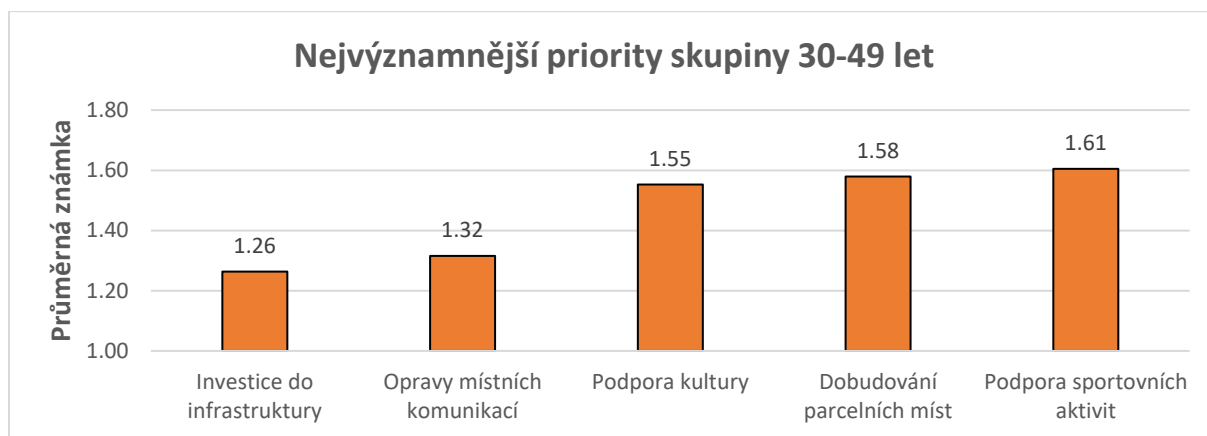


Graf 8 Nejvýznamnější priority skupiny 15-29 let

U skupiny 15-29 let, která v průzkumu zaujímá 14 %, je ve shodě v porovnání s průměrem pouze u 4 priorit a z toho jsou ve shodě 3 hlavní priority. Jak je z grafu zřejmé, respondenti

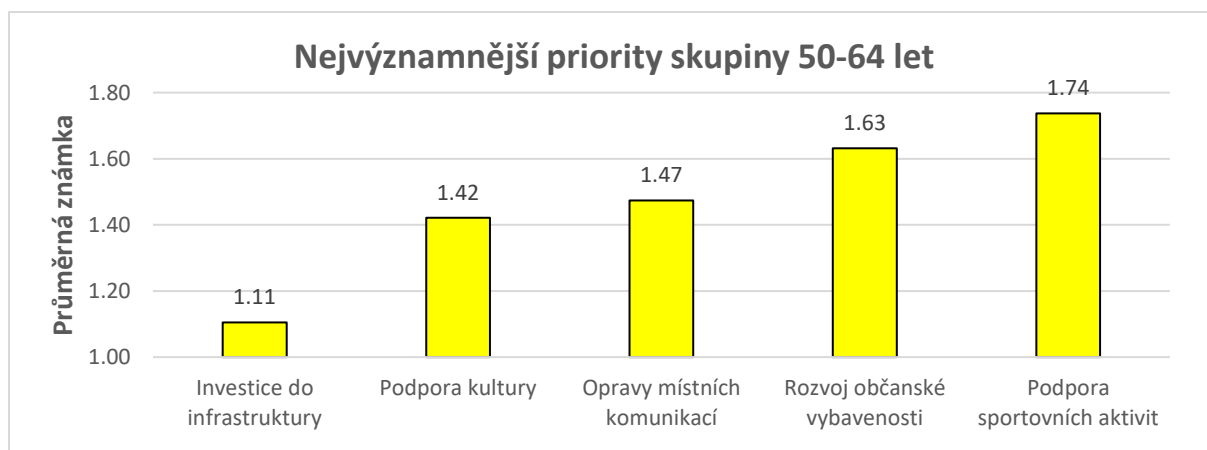


přikládají některým prioritám stejný význam. Pro tuto skupinu jsou nejdůležitější „Investice do infrastruktury“ a „Dobudování parcelních míst“. Druhá a pátá priorita si, v porovnání s průměrem, vyměnily místo.



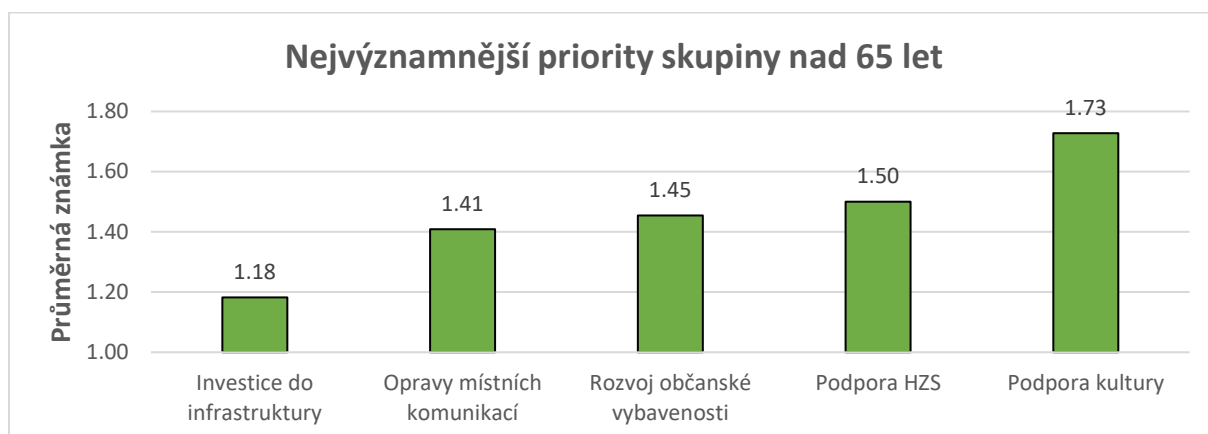
Graf 9 Nejvýznamnější priority skupiny 30-49 let

U věkové skupiny 30-49 let, která je největší a v průzkumu zaujímá 41 %, je v absolutní shodě 9 priorit a z toho jsou v absolutní shodě první 3 priority a další dvě jsou v relativní shodě. Jak je z grafu výše patrné na prvním místě se umístila priorita „Investice do infrastruktury“ následovaná prioritou „Opravy místních komunikací“.



Graf 10 Nejvýznamnější priority skupiny 50-64 let

U věkové skupiny 50-64 let, která zaujímá 21 % v dotazníkovém průzkumu, nastala absolutní shoda pouze u první priority „Investice do infrastruktury“. Další dvě priority jsou v relativní shodě s průměrem. U priority „Rozvoj občanské vybavenosti“ je patrný posun ze 7. pozice na 4. místo.



Graf 11 Nejvýznamnější priority skupiny nad 65 let

Poslední je skupina respondentů ve věkové kategorii nad 65 let (24 %). Zde je v absolutní shodě v porovnání s průměrem priorit č. 1 (Investice do infrastruktury) a priorit č. 2 (Opravy místních komunikací). Stejně jako věková skupina 50-64 let, přikládá tato skupina mnohem větší význam prioritě „Rozvoj občanské vybavenosti“, která se posunula ze 7. místa na 3. pozici.

Všechny čtyři věkové kategorie se shodly na první prioritě „Investice do infrastruktury“. Pořadí nejdůležitějších priorit u jednotlivých skupin v porovnání s průměrným výsledkem vykazuje největší shodu u věkové kategorie 30-49 let, dále pak kategorie 15-29 let a nad 65 let. U skupiny 50-64 let byla většina nejdůležitějších priorit v relativní shodě s průměrem. Lze tedy výsledky této analýzy považovat za dostatečně reprezentativní.



1.2.2. Vybrané textové připomínky respondentů

Respondenti průzkumu měli možnost do výzkumu uvést své připomínky. Některé z nich uvádíme níže:

- „Sortiment a otevírací doba obchodu.“
- „Vytvoření návsi, vč. Posezení pro občany i turisty.“
- „Omezení techna – Mlýny...“
- „Oprava a udržování přístupové komunikace k samotě – Maškův-Malův mlýn.“
- „Oprava Boží muka (kaplička) – hranice Maškův a Kyprův mlýn.“
- „Stavební materiál na obecní komunikaci v okolí zámku – neosvětlený.“
- „Velký nedostatek zeleně – doplnit travnaté plochy zeleně = stromy, keře, květiny...“
- „Vybudování naučné stezky okolo Humberku s informačními panely a parkovištěm.“
- „Kopie kroniky (místní) k nahlédnutí v knihovně.“
- „Vybudování běžecké trasy nebo cyklostezky do Nové Říše.“
- „Hřiště fotbal, volejbal, ..., stačí síť.“
- „Obnova masopustu, beseda s důchodci.“
- „Dořešení parcel – pozemky leží ladem.“
- „U hřbitova – zalévání dešťovou vodou – zásobník na dešťovou vodu.“
- „Oprava rybníků ...“
- „Vybudovat multifunkční hřiště.“
- „Zábavy při akcích jako je pouť, závody hasičů, ...“
- „Zřídit kontejner na textil ...“

Nejčastěji občané připomínkovali zlepšení služeb obchodu (otevírací doba, sortiment, komunikace). Dále pak připomínali opravy místních komunikací, opravu rybníku na Plačkově a úpravu stávajícího hřiště (případně výstavbu nového multifunkčního hřiště).



1.2.3. Shrnutí průzkumu

Priority a jejich pořadí dle respondentů průzkumu jsou shrnuty v níže uvedené tabulce. Jako významné priority se ukázaly: Investice do infrastruktury, Opravy místních komunikací a Podpora kultury. Jako nedůležité se pak ukázaly priority: Kompostéry, Opravy veřejných budov a Činnost místní knihovny a komunitního centra.

Tabulka 1 Priority rozvoje obce podle průzkumu

Pořadí priorit	Priorita	Průměrné hodnocení
1	Investice do infrastruktury	1,20
2	Opravy místních komunikací	1,39
3	Podpora kultury	1,53
4	Podpora sportovních aktivit	1,66
5	Dobudování parcelních míst	1,70
6	Podpora HZS	1,77
7	Rozvoj občanské vybavenosti	1,78
8	Investice do veřejných prostranství	1,88
9	Podpora životního prostředí	1,95
10	Péče o sakrální stavby	1,97
11	Rozvoj cestovního ruchu	1,98
12	Podpora místních spolků	2,02
13	Podpora zaměstnanosti a vznik pracovních míst	2,10
14	Rozvoj sociální sféry	2,11
15	Kompostéry	2,13
16	Opravy veřejných budov	2,34
17	Činnost místní knihovny a komunitního centra	2,42